



FORMATIONS RECONNUES



ORGANISME DE FORMATION :
LM CREATIONS - ACADEMY
N° DA : 93 13 19312 13

Qualiopi

processus certifié

RÉPUBLIQUE FRANÇAISE

CONTACT



ADRESSE:
CENTRE COMMERCIAL CASINO
RN 568, LA CARRAIRADE,
13740 LE ROVE



MAIL:
LMCREATIONS.ACADEMY@GMAIL.COM



TEL :
06.30.63.54.17



SITE INTERNET :
LM-CREATIONS.FR

PRÉREQUIS



FORMATION OBLIGATOIRE
HYGIÈNE ET SALUBRITÉ



OPTIONNEL MAIS FORTEMENT CONSEILLÉ :
CAP ESTHÉTIQUE



INTERÊT POUR :
ESTHÉTIQUE, DERMOPIGMENTATION, DESSIN,
ACTIVITÉS MANUELLES MINUTIEUSES...

NOS PROMESSES



1 FORMATEUR POUR 3 ÉLÈVES MAX.



ACCOMPAGNEMENT COMPLET ET
PERSONNALISÉ À 100% EN FONCTION DE
VOS ATTENTES ET VOS BESOINS



UNE SALLE TECHNIQUE TOTALEMENT
ÉQUIPÉE ET NETTOYÉE QUOTIDIENNEMENT
POUR UN ACCUEIL IRRÉPROCHABLE

QUALITÉS ATTENDUES

PONCTUALITÉ
MOTIVATION

ASSIDUITÉ

ENGAGEMENT

CONCENTRATION

RESPECT DE LA
CONFIDENTIALITÉ

VOTRE FORMATION

COMPRIS DANS VOTRE FORMATION



KIT DE FORMATION COMPLET
LIVRÉ CHEZ VOUS
(INCLUANT MACHINE OU STYLET)



LIVRET DE FORMATION
AVEC + DE 150 ILLUSTRATIONS
CRÉÉES PAR LM CRÉATIONS



CONTENU THÉORIQUE
COMPLET + DE 300 DIAPOSITIVES



FORMATION LM COLORS
OFFERTE



ATELIERS PRATIQUE
ENTRAÎNEMENTS DIVERS,
DÉMONSTRATION ET PRATIQUE
SUR MODÈLE



VALIDATION DES ACQUIS
PLUSIEURS ÉVALUATIONS POUR
CONSTATER VOTRE PROGRESSION



CERTIFICAT
REMIS EN FIN DE FORMATION



SUIVI POST FORMATION ILLIMITÉ
POUR UN ACCOMPAGNEMENT ET DES
CONSEILS PERSONNALISÉS

LM LIPS©

€ 1 950 € HT
2 340 € TTC



3 JOURS (ESTIMÉ)
THÉORIE -
À DISTANCE



2 JOURS
PRATIQUE -
EN PRÉSENTIEL



10H00-17H00
EN PRÉSENTIEL




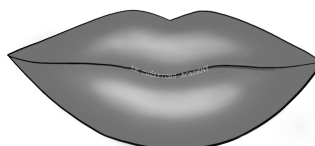
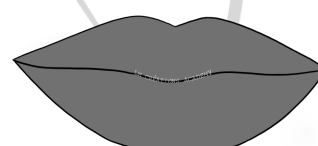
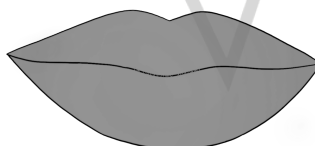
DATE SESSION
SUR DEMANDE

DERMOPIGMENTATION DES LÈVRES


DIFFICULTÉ



TECHNIQUE ENSEIGNÉE



OBJECTIFS DE FORMATION



ASSIMILATION PARFAITE
DES NOTIONS THÉORIQUES
GRÂCE À UNE
PÉDAGOGIE ADAPTÉE



MAÎTRISE DES TECHNIQUES
GRÂCE À DES ATELIERS
D'ENTRAÎNEMENTS PRATIQUES
INGÉNIEUX ET INNOVANTS



PRATIQUE SUR MODÈLE EN
AUTONOMIE POUR UNE
QUALITÉ PROFESSIONNELLE
DÈS LA SORTIE



NOTRE CENTRE



NOS ATELIERS



NOS STAGIAIRES



PROGRAMME DE FORMATION

INSCRIPTION

UNE FOIS
L'INSCRIPTION VALIDÉE
THÉORIE À DISTANCE :
ENVOI DU KIT À DOMICILE

PARTIE 1

THÉORIE
AVEC LIVRET DE FORMATION, DIAPPOSITIVES
ET ATELIERS DE DÉMONSTRATIONS



PRATIQUE
ENTRAÎNEMENTS PRATIQUES
AVEC KIT COMPLET



PARTIE 2

PRATIQUE /
ENTRAÎNEMENT
À DOMICILE + SUIVI



ENTRE 3 ET 8 SEMAINES

PARTIE 3

EN PRÉSENTIEL

VALIDATION DES ACQUIS
PARTIE 1 ET 2



PRATIQUE SUR MODÈLE



ÉVALUATION FINALE ET
REMISE DU CERTIFICAT



SUIVI POST FORMATION

SANS LIMITE DE DURÉE





INFOS PRATIQUE



**PARKING
GRATUIT**



**WIFI
GRATUIT**



**HOTEL
À 3 MINUTES**



**BOISSONS
FROIDES ET
CHAUDS
OFFERTES**



**ENCAS
OFFERTS**



**RESTAURATION
À PROXIMITÉ**



**WC
PRIVÉS**



**LOCAUX
ÉQUIPÉS**



**ACCUEIL
DANS LE RESPECT DES
RÈGLES SANITAIRES OBLIGATOIRES**

NOUS TROUVER

ARRET DE BUS



**LIGNE
C7
ARRET
LA POSTE
25085**

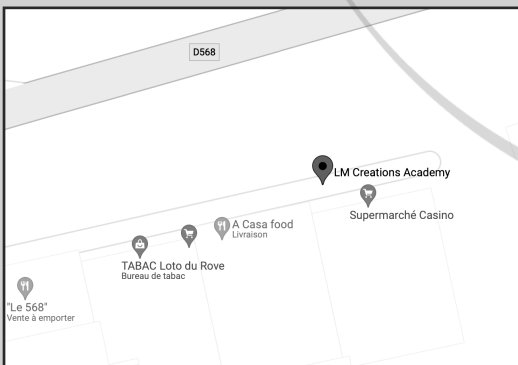
**PUIS
4 MINUTES
A PIEDS**

DE LA GARE



**SAINT
CHARLES
OU
AIX LES MILLES**

25 MINUTES



ACCESSIBILITÉ



PROGRAMME DÉTAILLÉ DE FORMATION

PARTIE 1 - THÉORIE - A DISTANCE*

Durée estimée de la formation théorique + entraînements pratiques : 3 jours.

√ = Exercices d'entraînements, QCM, ou animations pratiques

SÉQUENCE 1 - THÉORIE GÉNÉRALE

AXE 1. PRÉSENTATION - INTRODUCTION

AXE 2. ATTENTES ET OBJECTIFS DE FORMATION

AXE 3. RAPPEL DES FONDAMENTALES LÉGISLATIVES ET RÉGLEMENTAIRES OBLIGATOIRES

3.1 - LÉGISLATION ET RAPPELS SPÉCIFIQUES AUX RÈGLES D'HYGIÈNE ET SALUBRITÉ
• CONTRATS DASRI, CONSENTEMENT ÉCLAIRÉ, VEILLE, AMÉNAGEMENT, ENTRETIEN...

3.2 - CRÉER SON PROJET - BIEN SE LANCER

• FORME JURIDIQUE, OBLIGATIONS DE DÉMARCHES, DOCUMENTS LÉGAUX...

3.3 - CONTRATS OBLIGATOIRES

3.4 - EN CAS DE BESOIN

AXE 4. LES DIFFÉRENTES FACETTES DU MÉTIER

4.1 - GESTION ADMINISTRATIVE

4.2 - FIXER SES TARIFS

4.3 - VALORISATION DE SON IMAGE DE MARQUE

4.4 - LA COMMUNICATION

4.5 - LA VIDÉO ET PHOTOGRAPHIE

4.6 - LE PROFESSIONNALISME √

AXE 5. GESTION DES RENDEZ-VOUS

5.1 - GUIDE DE LA GESTION CLIENT DE A À Z √

5.2 - POUR VOUS AIDER À GÉRER PARFAITEMENT VOS RENDEZ-VOUS CLIENTÈLE √

• PRÉSENTATION DES NOMBREUX SUPPORTS PÉDAGOGIQUES MIS À VOTRE DISPOSITION POUR VOUS ACCOMPAGNER

(AXES 4.3, 4.4, 4.5, 4.6, 5.1 ET 5.2 PRÉSENTÉS ICI, PUIS APPROFONDIS AVANT PASSAGE SUR MODÈLES)

SÉQUENCE 2 - THÉORIE SPÉCIFIQUE À LA DERMOPIGMENTATION √

AXE 6. LA DERMOPIGMENTATION

6.1 - PRÉSENTATION DU MAQUILLAGE PERMANENT

6.2 - LA PRATIQUE DU MAQUILLAGE PERMANENT

6.3 - PRÉSENTATION DE LA TECHNIQUE SPÉCIFIQUE

AXE 7. LA PEAU

7.1 - COMPRENDRE LA PEAU : THÉORIE GÉNÉRALE DE LA PEAU

7.2 - IMPLANTATION DU PIGMENT DANS LA PEAU

7.3 - TYPOLOGIE DE PEAUX

7.4 - LA CICATRISATION

AXE 8. LE MATÉRIEL

8.1 - LES MACHINES

8.2 - LES AIGUILLES

8.3 - LE MATÉRIEL

SÉQUENCE 3 - LM COLORS : THÉORIE APPROFONDIE - LA COLORIMÉTRIE √

L'ENSEMBLE DES TERMES DE CETTE SÉQUENCE SONT EXPLIQUÉS ET ILLUSTRÉS GRÂCE À PLUSIEURS ATELIERS DE DÉMONSTRATION AFIN DE SAVOIR OBTENIR ET RECONNAÎTRE :

AXE 9. LES PHOTOTYPES

9.1 - LES PHOTOTYPES DE PEAUX

9.2 - LES TONS ET SOUS-TONS

9.3 - DIAGNOSTIQUE

AXE 10. COLORIMÉTRIE

10.1 - LA SCIENCE DES COULEURS

10.2 - LES BASES DU CERCLE CHROMATIQUE

10.3 - COMPRENDRE LE CERCLE CHROMATIQUE ET LE LEXIQUE

AXE 11. LES PIGMENTS

11.1 - L'ORIGINE DES PIGMENTS

11.2 - CONNAÎTRE SES PIGMENTS

11.3 - LÉGISLATION

11.4 - ATELIERS



INSCRIPTION

CONTACTEZ NOUS POUR :

- UN ENTRETIEN TELEPHONIQUE PERSONNALISÉ

NOUS VOUS ENVERRONS ENSUITE VOTRE DOSSIER D'INSCRIPTION PAR MAIL :

- PROGRAMME DE FORMATION DÉTAILLÉ
- CONTRAT DE FORMATION
- CONDITIONS GÉNÉRALES DE VENTE
- RÈGLEMENT INTERIEUR
- DEVIS

POUR BLOQUER VOTRE SESSION :

- RENVOI DU DOSSIER COMPLET
- RÈGLEMENT D'UN ACOMPTE DE 30%

PAIEMENT



ESPÈCES



VIREMENT
BANCAIRE



CARTE
BANCAIRE



PAIEMENT 3/4 X
SANS FRAIS

PROGRAMME DÉTAILLÉ DE FORMATION

AXE 12. NEUTRALISATION ET CORRECTION

- 12.1 - VIRAGE DU PIGMENT
- 12.2 - LA NEUTRALISATION
- 12.3 - LA CORRECTION
- 12.4 - LE DÉTATOUAGE

AXE 13. LA NEUTRALISATION ET CORRECTION PAR LA COLORIMÉTRIE

- 13.1 - MISE EN GARDE
- 13.2 - LA NEUTRALISATION GRÂCE À LA COLORIMÉTRIE
- 13.3 - LA CORRECTION

SÉQUENCE 4 - THEORIE APPROFONDIE SUR LA DERMOPIGMENTATION ↓

AXE 14. PRÉSENTATION DE LA ZONE À PIGMENTER

- 14.1 - SCHÉMA ANATOMIQUE
- 14.2 - OBSERVATIONS MORPHOLOGIQUES
- LECTURE DE LA FICHE « DIAGNOSTIC CLIENT - OBSERVATION SPÉCIFIQUE »

AXE 15. LE TRACÉ/SHAPING D'UN MAQUILLAGE PERMANENT

- 15.1 - LA PRISE DE MESURES
- 15.2 - ADAPTATION DES MESURES

AXE 16. LES BASES ESSENTIELLES À LA PRATIQUE DU MAQUILLAGE PERMANENT

- 16.1 - DESCRIPTION DES BASES ESSENTIELLES
- 16.2 - L'IMPORTANCE DE LA MAÎTRISE DE CES BASES

AXE 17. PRATIQUE DU MAQUILLAGE PERMANENT

- 17.3 - LES LIGNES
- 17.4 - L'OMBRAGE

AXE 18. TECHNIQUE SPÉCIFIQUE

- 18.1 - PRÉSENTATION DES TECHNIQUES
- 18.2 - CHOIX DE LA TECHNIQUE

PARTIE 2 - PRATIQUE - EN PRÉSENTIEL

JOUR 1 - ENTRAINEMENT ET DEMONSTRATION

9H45 - ACCUEIL

ARRIVÉE DES STAGIAIRES, PETIT DÉJEUNER OFFERT

10H00 - AXE 19. ÉTUDE DE CAS

ÉVALUATION ORALE SUR DIFFÉRENTS CAS GRÂCE AUX NOTIONS APPRISSES À DISTANCE.

SÉQUENCE 5 - ENTRAINEMENT ET PRATIQUE ↓

11H00 - AXE 20. ENTRAINEMENT ET PRATIQUE SUR DIFFÉRENTS SUPPORTS

VÉRIFICATION DE LA BONNE MAÎTRISE ET APPLICATION DES TECHNIQUES ENSEIGNÉES À DISTANCE.

12H00 - PAUSE REPAS

13H00 - AXE 21. DÉMONSTRATION FORMATEUR SUR MODÈLE, EN DIRECT 17H00

JOUR 2 - PRATIQUE

9H45 - ACCUEIL

ARRIVÉE DES STAGIAIRES, PETIT DÉJEUNER OFFERT

10H00 - INSTALLATION DE SON POST DE TRAVAIL

11H00 - AXE 22. PRATIQUE SUR MODÈLE

(COLLATIONS SALÉES ET SUCRÉES PRÉVUES, OFFERTES)

VÉRIFICATION ET ÉVALUATION DE LA MAÎTRISE DE TOUS LES AQUIS MIS EN PRATIQUE ICI.

16H00 - AXE 23. FIN DE FORMATION

- 17H00

- RANGEMENT DU POST DE TRAVAIL
- TEST DE NIVEAU - VÉRIFICATION DE LA MAÎTRISE DES ACQUIS
- ÉVALUATION À CHAUD
- VALIDATION DE LA FORMATION
- REMISE DU CERTIFICAT

SUIVI POST FORMATION VIA WHATSAPP EN ILLIMITÉ

SUIVI, CONSEILS, ACCOMPAGNEMENT ET MISE A JOUR DES NOUVEAUTÉS FORMATIONS SUR DEMANDE